

TRIDO®

07 / 2020



Garagen-Sektionaltore

■ www.trido.eu

Garagentore, die überzeugen

Qualität und Kundenorientierung immer an der ersten Stelle

Sicherheit, Design, Zuverlässigkeit und Individualität spielen bei dem modernen Bauwesen und somit auch bei den Torsystemen eine immer bedeutendere Rolle. Die Bemühung um ständige Weiterentwicklung und Verbesserung der technischen und architektonischen Details zählen die TRIDO Tore zu den Produkten der höchsten Qualität, die zugleich mit den Anforderungen der europäischen Normen übereinstimmen und den anspruchsvollsten Kundenwünschen entsprechen. Die Zuverlässigkeit und Funktionsfähigkeit unserer Produkte können wir garantieren.

Das geschulte und professionelle Team der TRIDO Mitarbeiter und Vertragspartner ist immer bereit Ihren Bedürfnissen zuzuhören und Ihnen die passende Variante anzubieten. Jedes TRIDO Tor wird ohne Aufpreis individuell maßgefertigt und genau Ihren Wünschen entsprechend produziert. Sie entscheiden, ob Sie eine Standardlösung wählen oder nach einer Luxusvariante greifen. Wir haben mit Sicherheit für jeden die passende Lösung.

Funktionssicherheit, beste Materialqualität, hochwertige Oberflächen, modernes Design, einfache Montage und lange Lebensdauer – das TRIDO Tor wird Sie überzeugen!



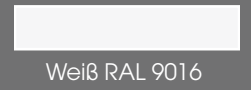
Paneele ohne Sicken




Velvet H0 ohne Sicken



Brilant W0 ohne Sicken



Sinto T0 ohne Sicken



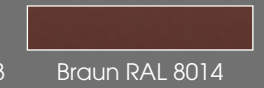
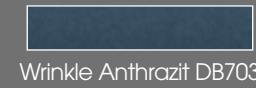
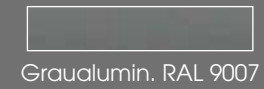

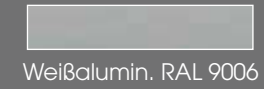
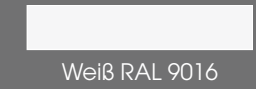
RAL / NCS



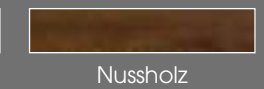
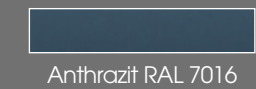
Paneele mit Mittelsicke



Vernis H2 Mittelsicke



Impozant W2 Mittelsicke




RAL / NCS



Paneele mit Sicken




Kvinto H5 Sicken



Weiß RAL 9016


Mistral W6 Sicken



Weiß RAL 9016



Eiche gold



Braun RAL 8014



Nussholz

Industry T6 Sicken



Weiß RAL 9016




Graualumin. RAL 9007



Anthrazit RAL 7016



Blau RAL 5010



Weißalumin. RAL 9006



Rot RAL 3000

RAL / NCS




Paneele mit Makroprofilierung

Makroline
Makroprofilierung

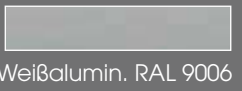
Makroprofilierung



Weiß RAL 9016



Anthrazit RAL 7016



Weißalumin. RAL 9006



RAL / NCS



Alu-Rahmen-Paneele



Matrix A1 Alu-Profil



Elox natur

Lichtdurchlässige oder geschlossene Paneelefüllungen, wärmegeämmt oder luftdurchlässig, eine einheitliche Farbbeschichtung für das komplette Tor oder unterschiedliche Farbauswahl für Rahmenkonstruktion und Füllungen – Sie haben die Wahl!



Acrylverglasung klar
einfach / doppelt



Alublech Stucco
einfach / Sandwich



Streckmetallgitter
LD 10



Acrylverglasung satiniert
einfach / doppelt



Alublech glatt
einfach / Sandwich



Alu-Lochblech
Rv 7-11



RAL / NCS



Individuelle Gestaltung –
breite Auswahl
für Jedermann




Verglasungen



Verglasung eckig



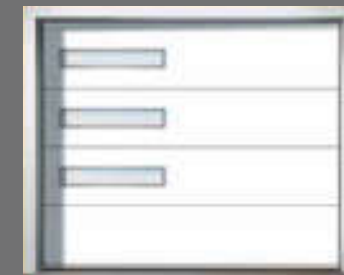
Verglasung eckig schmal




Edelstahlfenster eckig



Edelstahlfenster rund






Edelstahlfenster schmal



Alu-Rahmen-Lichtband
mit Doppelacryl

Edelstahl-Designelemente



SONDERFOLIE



RAL / NCS



Sie mögen es anders?



Torblattverkleidung mit Holz, Metall, Kunststoff usw. oder eine völlig unsichtbare Integrierung des Garagentores in die Fassade Ihres Hauses? Wir helfen Ihnen gerne dabei Ihrer Garage eine völlig andere Optik ganz nach Ihrem Geschmack zu verleihen.




Deckensektionaltore TRIDO

Einbau hinter der Leibung



Torsionsfeder für Gewichtsausgleich



moderne Verbindungsart Tox



Bodendichtung langlebig und flexibel



wirkungsvolle Torabdichtung zum Baukörper



wartungsfreie kugelgelagerte Nylonlaufrollen




universelle Mittelkonsole für Federwelle und Antrieb



TRIDO Standard System

bewährt und vertraut...


- individuelle Maßanfertigung ohne Aufpreis
- verzinkte Torsionsfeder für Gewichtsausgleich - genau für Ihr Tor berechnet und gefertigt (20.000 Zyklen)
- Vielfalt an Typen und Ausführungen
- **benötigte Sturzhöhe: 220 mm mit Federwelle vorne
110 mm mit Federwelle hinten**



TRIDO Mini System

schlanke Lösung für enge Platzverhältnisse...

- einzigartige schmale Torconstruction
- eignet sich überall da, wo nur **sehr geringer Sturz 50 mm** und **Seitenanschlag 50 mm** vorhanden ist
- ideal für Renovierung oder Klinkerfassaden
- einfache Bedienung mit serienmäßig integriertem Antrieb
- bewahrt alle Vorteile der TRIDO Standardtore



Deckensektionaltore TRIDO Evo

Einbau vor der Leibung

Renovierung schnell und einfach
keine Bauleistungen notwendig!



Das alte Torblatt
wird einfach ausgehängt,
der alte Rahmen kann
bleiben.

Montage
Das neue Tor in die Leibung
montieren. Der alte
Rahmen wird mit dem Alu-
Blendrahmen verdeckt.

TRIDO Evo
Minimaler Platzverlust!
Die volle Garagentiefe kann
benutzt werden. Geringe
Durchfahrtsverringering.



TRIDO Evo System mit Blendrahmen in T-Form

Allrounder mit schickem Rahmen...

- einzigartige Komplettlösung für Bauöffnungen **OHNE Sturz und OHNE Seitenanschlag**, keine aufwändigen Umbauarbeiten notwendig
- Blendrahmen aus hochwertigen Alu-Profilen in T-Form trägt die Torkonstruktion und verdeckt gleichzeitig den alten Torrahmen / Mauer
- vormontierte Konstruktion ermöglicht schnellen und einfachen Einbau
- Blendrahmen standardmäßig in die Torfarbe lackiert (Pulverbeschichtung)
- Montage vor die Bauöffnung bringt mehr Platz in der Garage
- Alu-Blendrahmen von der Torkonstruktion immer thermisch getrennt
- einfache Bedienung mit serienmäßig integriertem Antrieb



TRIDO Evo System mit Blendrahmen in L-Form

slim Version mit viel Geschick...

- einzigartige Komplettlösung für Bauöffnungen, wo nur **sehr geringer Sturz 0 - 50 mm** und **Seitenanschlag 0 - 50 mm** vorhanden ist
- vormontierte Konstruktion ermöglicht schnellen und einfachen Einbau
- Montage vor oder in der Öffnung bietet mehr Platz in der Garage
- Blendrahmen aus hochwertigen Alu-Profilen wird standardmäßig in die Torfarbe lackiert (Pulverbeschichtung)
- Alu-Blendrahmen von der Torkonstruktion immer thermisch getrennt
- einfache Bedienung mit serienmäßig integriertem Antrieb



Deckensektionaltore TRIDO

mit Zugfedertechnik • Einbau hinter der Leibung



Zugfedertechnik „Feder-in-Feder“



doppelte Drahtseile



Bodendichtung langlebig und flexibel



wirkungsvolle Torabdichtung zum Baukörper



wartungsfreie kugelgelagerte Nylonlaufrollen




Seillängenausgleich



TRIDO Zugfeder-System 120 HX / 80 HX

sparsam und zuverlässig...

- ideal für Privatgaragentore bis 4 750 mm Breite und 2 500 mm Höhe, max 10,5 m²
- Zugfedersystem mit innovativer „Feder-in-Feder“ Technik und patentierter Drahtseilausgleichsvorrichtung
- schmale Konstruktion mit geringem Platzbedarf
- Sturzhöhe: 120 / 80 mm**
- Seitenanschlag: 85 mm**
- individuelle Maßanfertigung ohne Aufpreis



Easy Set – das Aktionspaket von TRIDO

bestes Preis-Leistungsverhältnis...

Das Sektionaltor mit platzsparender Zugfedertechnik bieten wir auch in einem Vorteilspreispaket „Easy Set“ mit elektrischem Antrieb und 2-Kanal Handsender an. Aktuelle Ausführung der Easy Set Reihe fragen Sie bei Ihrem Fachhändler an.



Seitensektionaltore TRIDO

mit integrierter Schlupffürlfunktion



Topdichtung



kugelgelagerte Laufwägen



Seitendichtung



Bodenführung
solide Edelstahl-Ausführung



Bodendichtung



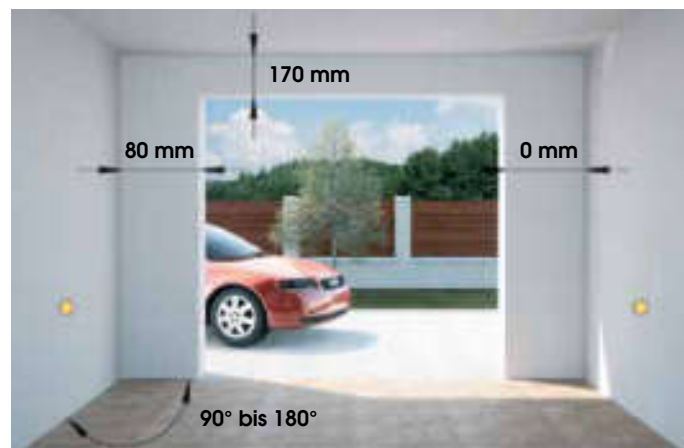
Griffgaritur
für Handbedienung



Seitensektionaltore

Zwei in Einem ...

- alternative Lösung, die mehr Platz unter der Garagendecke bietet
- integrierte Schlupffürlfunktion: öffnen Sie Ihr Tor nur so weit, wie gerade nötig ist
- individuelle Maöanfertigung ohne Aufpreis - jedes Tor wird genau Ihren Wünschen entsprechend produziert
- 40 mm starke Torpaneele für hervorragende Wärmedämmung



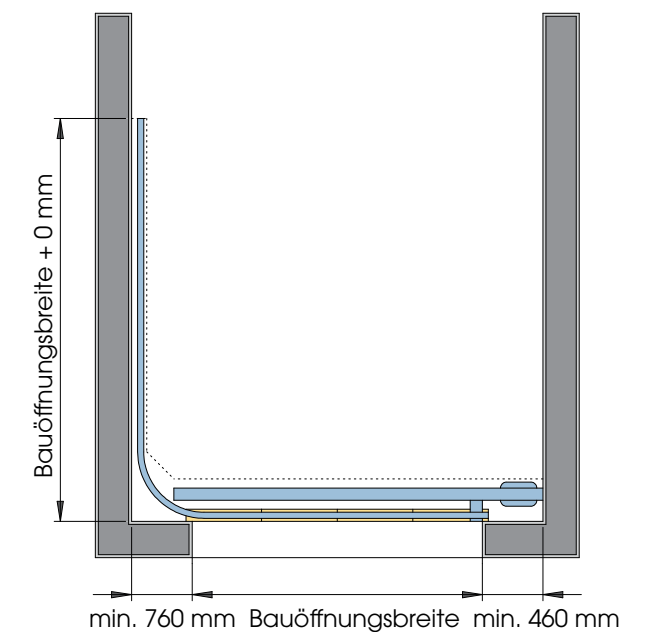
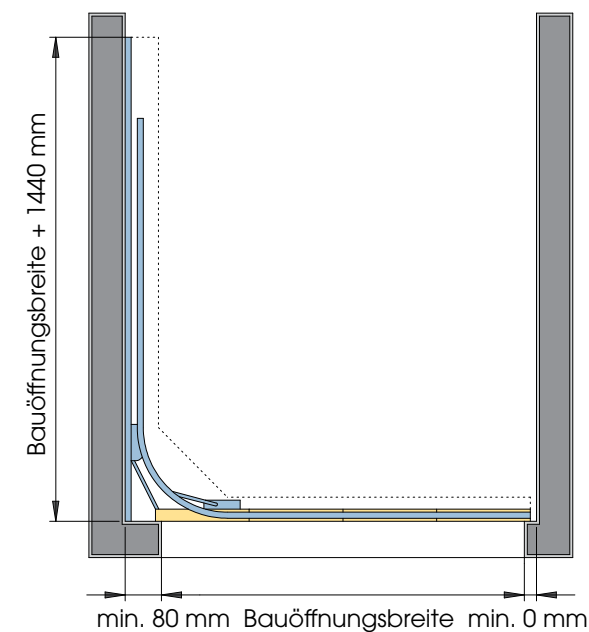
Beschlagsysteme

Antrieb an der Seitenwand

- Seitenanschlag 80 - 760 mm
- einfache Führungsschiene mit Türschlieöer

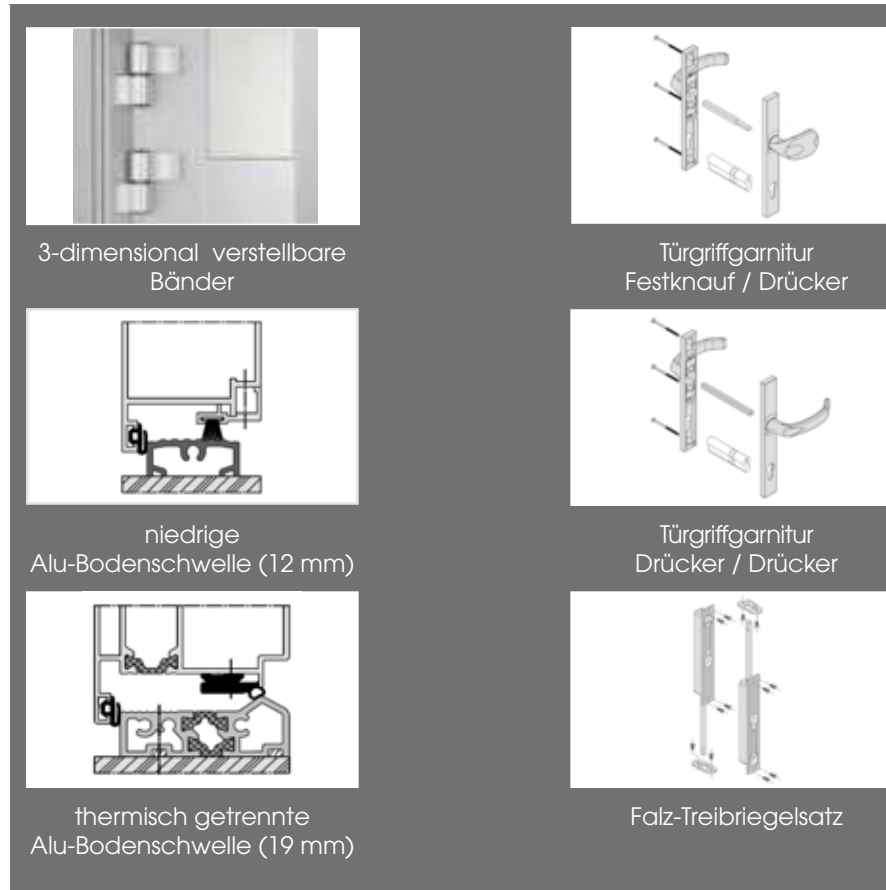
Antrieb am Sturz

- Seitenanschlag mehr als 760 mm / 460 mm
- einfache Führungsschiene



Nebentüren / Zweiflügeltore TRIDO

Einbau in die Leibung



NEBENTÜREN

ansichtsgleich zu jedem Tor...

- praktischer zusätzlicher Eingang in die Garage, der perfekt zu Ihrem Garagentor passt
- hochwertiges Aluminium-Profilssystem in zwei Ausführungen – ALU 45 und ALU 60
- Alu-Blockzarge, Montage in die Öffnung
- Alu-Bodenschwelle OHNE oder MIT thermischer Trennung (Höhe 12 / 19 mm)
- 3-dimensional verstellbare Bänder
- Türfüllung aus wärmegeprägten Sandwichpaneelen, komplettes Angebot der Paneelen aus dem Sektionaltorbereich steht zur Verfügung
- Zweifach- oder Dreifachverglasung möglich

ZWEIFLÜGELTÖRE

der Klassiker in modernem Design...

- alternative Lösung, durch geringen Platzbedarf ideal für Renovierung
- hochwertiges Aluminium-Profilssystem in zwei Ausführungen – ALU 45 und ALU 60
- ALU Blockzarge, Montage in die Öffnung
- ALU Bodenschwelle OHNE thermische Trennung (Höhe 12 / 19 mm)
- 3-dimensional verstellbare Bänder
- Torfüllung aus wärmegeprägten Sandwichpaneelen, komplettes Angebot der Paneelen aus dem Sektionaltorbereich steht zur Verfügung
- Zweifach- oder Dreifachverglasung möglich



1x Verglasungsfeld
1x Sprosse



2x Verglasungsfeld
2x Sprosse



1 x Doppelverglasungsfeld
1 x Sprosse



1x Verglasungsfeld
2x Sprosse



Garagenfenster

ALU 45

Profilsystem OHNE thermische Trennung




ALU 60

Profilsystem MIT thermischer Trennung




Standardfarben Profilsystem


ähnlich RAL 9016



ähnlich RAL 9006



ähnlich RAL 7016



ähnlich RAL 8003

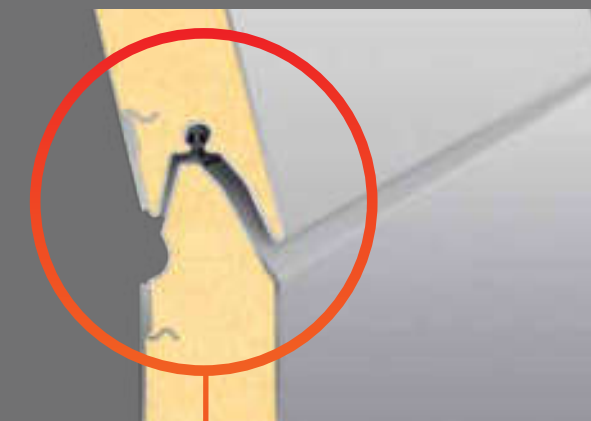


Sicherheit an erster Stelle!



Fingerklemmschutz

Durch die spezielle Form der Torpaneelen ist kein Fingereinklemmen zwischen den Paneelen möglich. Die doppelwandigen Sandwichpaneelen mit vollverzinkter Stahlblechschale und einem PU-Schaumkern verleihen dem Tor gleichzeitig hervorragende Wärmedämmung ($U = 0,6 \text{ W} \cdot \text{m}^2 \cdot \text{K}^{-1}$).



Absturzsicherheit

Standardmäßig integrierte Federbruchsicherungen der Torsionsfeder stoppen bei eventuellem Federbruch das Tor sofort und gemäß den gültigen Sicherheitsvorschriften verhindern einen Absturz des Torblattes.



Hinderniserkennung

TRIDO Garagentore zusammen mit Sommer-Antrieben bilden ein starkes Duo, das Ihnen das tägliche Leben einfacher macht. Sie bleiben in der Wärme und Sicherheit Ihres Wagens und öffnen das Garagentor einfach per Knopfdruck - auf den Komfort werden Sie einfach nicht verzichten wollen. Diese Verbindung garantiert Ihnen gleichzeitig maximale Sicherheit bei dem Torlauf. Jeder Sommer Deckenantrieb ist mit einer automatischen Hinderniserkennung ausgestattet - beim Auftreten auf ein Hindernis reversiert der Antrieb automatisch.

Schlupftüren

Schlupftür öffnet immer nach außen und ermöglicht einen schnellen und bequemen Einstieg in die Garage ohne das ganze Tor öffnen zu müssen. In Verbindung mit der eleganten ultraniedrigen Schwelle stellt auch für Fahrräder kein Hindernis mehr dar. Schlupftür kann sowohl in die Mitte des Torblattes wie auch seitlich angebracht werden. Der Alu-Türrahmen wird entweder in natureloxierter Ausführung (Standard) oder optional auch lackiert geliefert. Schlupftür ist serienmäßig mit einem Türschließer mit Feststellfunktion ausgestattet.

Schlupftürschwelle



Standardschwelle
Schwellenhöhe 160 mm



niedrige Schwelle
Schwellenhöhe 55 mm



ultra-niedrige Schwelle
Schwellenhöhe 27 mm



Zertifizierung





Ihr Ansprechpartner:



Markisen Terrassendächer Sonnensegel
Rollladen Haustüren Garagentore Fenster

Mettler GmbH

Leinfelder Straße 64
70771 L.-Echterdingen
0711 902610

Mettler GmbH

Niederlassung Stuttgart
Kichheimer Straße 130
70619 Stuttgart-Sillenbuch
0711 4791326

www.mettler-gmbh.de